



FRAPON NIT 860,400,754 - 1
ESTADO DE RESULTADO
A 31 DE DICIEMBRE DE 2021


	\$	2.021	\$	2.020	DIFERENCIA
INGRESOS OPERACIONALES					\$ -
SOTENIMIENTO	\$	-	\$	-	\$ -
EVENTO 2019 / 2020	\$	-	\$	-	\$ -
EVENTO 2020 / 2021	\$	-	\$	-	\$ -
INTERESES POR PRESTAMO	\$	-	\$	-	\$ -
RECURSO HUMANO TORRE AR	\$	-	\$	-	\$ -
PUBLICIDAD			\$	-	\$ -
RECUPERACIONES			\$	-	\$ -
DONACIONES	\$	-	-\$	1.883.200.000	-\$ 1.445.440.000
(-) DEVOLUCIONES	\$	9.334.800	\$	12.137.200	\$ -
TOTAL INGRESOS		-\$	1.873.865.200	-\$	1.433.302.800
					-\$ 440.562.400
GASTOS OPERACIONALES		\$	1.147.444.984	\$	1.264.710.701
ADMINISTRACION					-\$ 117.265.717
DE PERSONAL	\$	61.212.624	\$	61.093.703	\$ 118.921
APORTES DE NOMINA	\$	36.547.356	\$	31.442.077	\$ 5.105.279
HONORARIOS	\$	55.800.000	\$	55.800.000	\$ -
SERVICIOS PUBLICOS	\$	8.711.366	\$	6.265.882	\$ 2.445.484
GASTOS DE VIAJE	\$	-	\$	-	\$ -
GASTOS DE REPRESENTACION	\$	-	\$	-	\$ -
TRANSPORTE VARIOS	\$	80.682.400	\$	66.009.000	\$ 14.673.400
JUNTA DIRECTIVA	\$	84.000.000	\$	84.000.000	\$ -
DEPRECIACION	\$	-	\$	25.000.000	-\$ 25.000.000
PAPELERIA Y UTILIES DE OFICINA	\$	1.666.280	\$	1.694.780	-\$ 28.500
UTILES DE ASEO Y CAFETERIA	\$	1.838.850	\$	1.614.250	\$ 224.600
IMPUESTOS PREDIAL	\$	8.085.000	\$	270.000	\$ 7.815.000
ASAMBLEAS E INTEGRACIONES	\$	-	\$	11.485.000	-\$ 11.485.000
REVERSION CUENTAS POR COBRAR	\$	808.901.108	\$	890.732.209	-\$ 81.831.101
INDEMNIZACION	\$	-	\$	29.303.800	

SECCIONALES	\$	-	\$	-	\$	50.117.218	-\$	1.201
REPRESENTACION DIRECTORES	\$	33.600.000	\$	33.600.000				
GASTOS VARIOS	\$	16.516.017	\$	16.517.218				
TRIBUNAL DISCIPLINARIO	\$	13.200.000	\$	13.200.000	\$	13.200.000	\$	-
TRIBUNAL DISCIPLINARIO	\$	13.200.000	\$	13.200.000				
GASTOS DE VIAJE	\$	-	\$	-				
ACTIVIDADES PROPIAS	\$	55.272.198	\$	46.103.787	\$	9.168.411		
AUXILIOS Y APOYOS ECONOMICOS	\$	51.380.600	\$	42.649.700				
PORTES Y CORREOS VIATICOS	\$	3.891.598	\$	3.454.087				
RECREACION Y DEPORTE	\$	-	\$	-				
EVENTO BONO	\$	473.209.150	\$	464.082.000	\$	9.127.150		
PROMOCIONALES	\$	212.158.800	\$	190.496.000				
TRANSPORTES BONO	\$	227.250.350	\$	228.247.000				
DISEÑO E IMPRECION	\$	33.800.000	\$	45.339.000				
OBSEQUIOS	\$	-	\$	-				
ALISTAMIENTO	\$	-	\$	-				
FINANCIEROS	\$	4.861.313	\$	6.264.943	-\$	1.403.630		
INTERESES y SANCIONES	\$	-	\$	-				
BANCARIOS	\$	1.411.401	\$	897.734				
G.M.F.	\$	3.449.912	\$	5.367.209				
TOTAL GASTOS GENERALES		\$ 1.744.103.662		\$ 1.844.478.649	-\$	100.374.987		
EXCEDENTE O DEFICIT		-\$ 129.761.538		\$ 411.175.849	-\$	540.937.387		

ORIGINAL FIRMADO


Diego Martínez Rondero
Representante Legal


Lacides Jose Muñoz Martínez
Contador Público
T. P. No. 105104-T


JOSE FRANKLIN OBANDO
Revisor Fiscal